

GCFI-MV-074-2022

San Isidro, 23 de junio de 2022

Señores
Superintendencia del Mercado de Valores
Av. Santa Cruz N° 315
Miraflores

Atención: Registro Público del Mercado de Valores
Referencia: Hecho de Importancia

De conformidad con lo previsto en los artículos 3 y 4 del Reglamento de Hechos de Importancia e Información Reservada, aprobado mediante Resolución N° 005-2014-SMV/01 del 17 de marzo de 2014, cumplimos con adjuntar en calidad de Hecho de Importancia el Comunicado N° 033-2022, “PRECIOS DE PETROPERÚ GUARDAN RELACIÓN CON LOS DE OTROS PAÍSES EN LA REGIÓN”.

Atentamente,

Enrique Salgado Ponce de León
Representante Bursátil
Petróleos del Perú- PETROPERÚ S.A.

PRECIOS DE PETROPERÚ GUARDAN RELACIÓN CON LOS DE OTROS PAÍSES EN LA REGIÓN

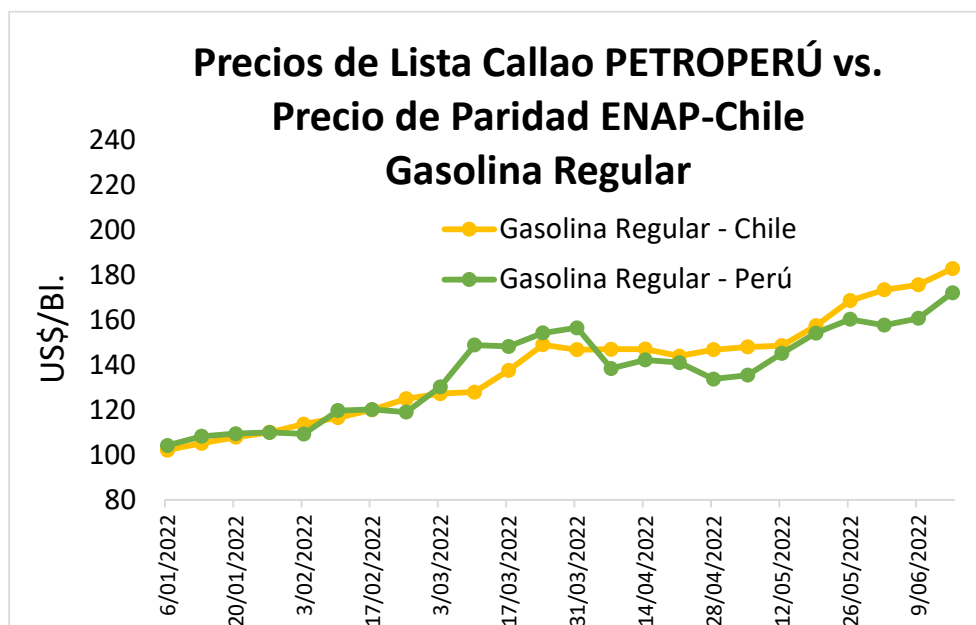
Ante versiones periodísticas sobre comparaciones de los precios de combustibles en Perú y otros países de la región, aclaramos lo siguiente:

1. Los precios de lista de combustibles de PETROPERÚ son básicamente los mismos que en el resto de las refinerías de países importadores de combustibles en Latinoamérica. Estos precios –denominados “precios de paridad de importación”– se formulan por oferta y demanda en la Costa del Golfo de Estados Unidos, al ser el mercado relevante, y se replican luego en todas las refinerías de los países importadores en la región, considerando los costos logísticos aplicables a cada realidad.
2. En tal sentido, precisamos que el comportamiento de **los precios de lista de PETROPERÚ guarda relación con los “precios de paridad” de otros países importadores de combustibles.** A continuación, se muestran los gráficos donde se puede apreciar que los precios de lista PETROPERÚ son similares y han seguido la misma tendencia que los de dichos países en lo que va del año.

En el gráfico N° 1 se puede observar la tendencia en Perú y Chile para la Gasolina Regular, lo que en la lista de precios PETROPERÚ es similar a la de Gasolina 90:

GRÁFICO COMPARATIVO N° 1

Precio de Lista PETROPERÚ vs. Precio Paridad de Importación Chile (sin impuestos)

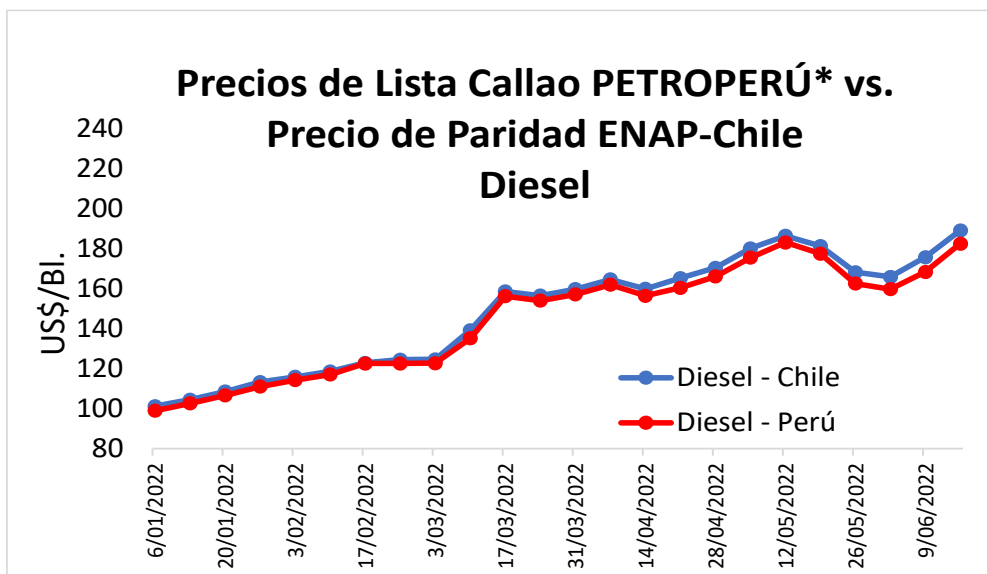


Fuente: Página web ENAP. Elaboración Propia. No considera inclusión de alcohol carburante. Gasolina Regular Chile 93 octanos, Gasolina Premium Perú 92 octanos.

En el caso de la comparación con el precio del diésel, se repite la tendencia en lo que va del año, tanto para Perú como para Chile, manteniendo la similitud como se demuestra a continuación:

GRÁFICO COMPARATIVO N° 2 DIÉSEL

Precio de Lista PETROPERÚ vs. Precio Paridad de Importación Chile (sin impuestos)



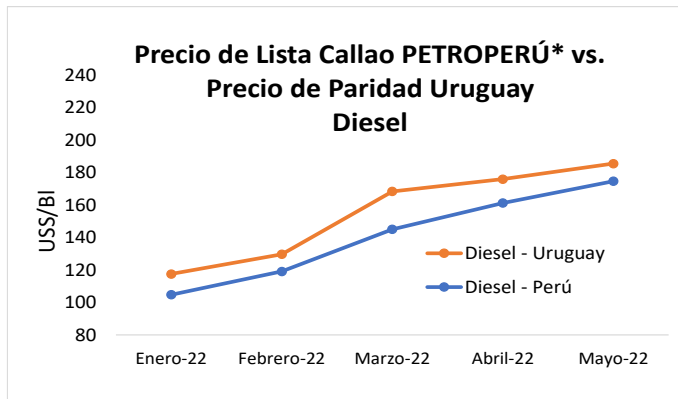
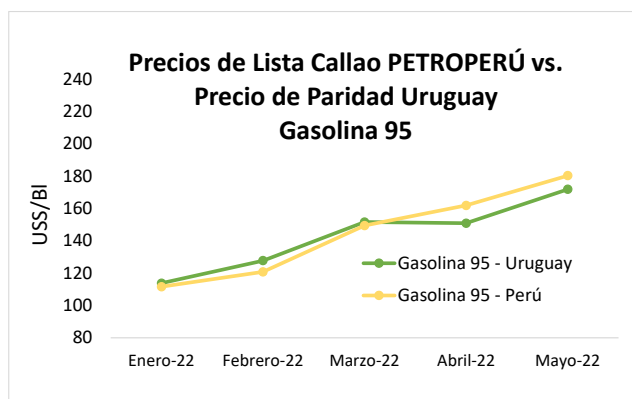
*Precio Lista PETROPERU Diesel + Factor Compensación FEPC

Fuente: Página web ENAP. Elaboración Propia. No considera inclusión de Biodiesel. Precios sin impuestos.

De la misma forma, en la comparación con los precios de paridad de importación en Uruguay, la tendencia es similar a lo largo del 2022, tanto para las gasolinas como para el diésel:

GRÁFICO COMPARATIVO N° 3

Precio de Lista PETROPERÚ vs. Precio Paridad de Importación Uruguay (sin impuestos)



*Precio Lista PETROPERU Diesel + Factor Compensación FEPC

Fuente: Página web URSEA. Elaboración Propia. No considera inclusión de biocombustibles. Precios sin impuestos.

3. Con relación al reporte difundido en algunos medios de comunicación que toma como fuente el sitio GlobalPetrolPrice, y que señala que el país tendría uno de los precios más elevados en Latinoamérica, precisamos que esos cálculos **corresponden al precio final al consumidor en Estaciones de Servicio, donde PETROPERÚ no participa.** Las diferencias entre el precio de lista de PETROPERÚ (Plantas de Abastecimiento) y los que paga el usuario final en estaciones de servicio (grifos) corresponden a costos adicionales, es decir, impuestos, costos de transporte (fletes), costos operativos del grifo, así como el margen de las estaciones de servicio, , sobre los que nuestra Empresa no tiene ningún control.
4. Asimismo, en lo referente a las comparaciones de los precios de PETROPERÚ con los publicados por OSINERGMIN, aclaramos que la información de las listas de PETROPERÚ usadas para ese análisis no consideran los descuentos comerciales otorgados a los clientes, ni tampoco algunas diferencias metodológicas que se reflejan en la determinación del flete internacional y las mayores sobreestadías por cierres de puertos debido a oleajes anómalos, ente otros factores que explican la brecha entre ambos cálculos. Es por ello **que los precios de OSINERGMIN –tal como expresamente lo señala dicha entidad– son referenciales.**

San Isidro, 22 de junio de 2022.



/Petroperu



/@petroperu_sa



/canalpetroperu



/petroperu